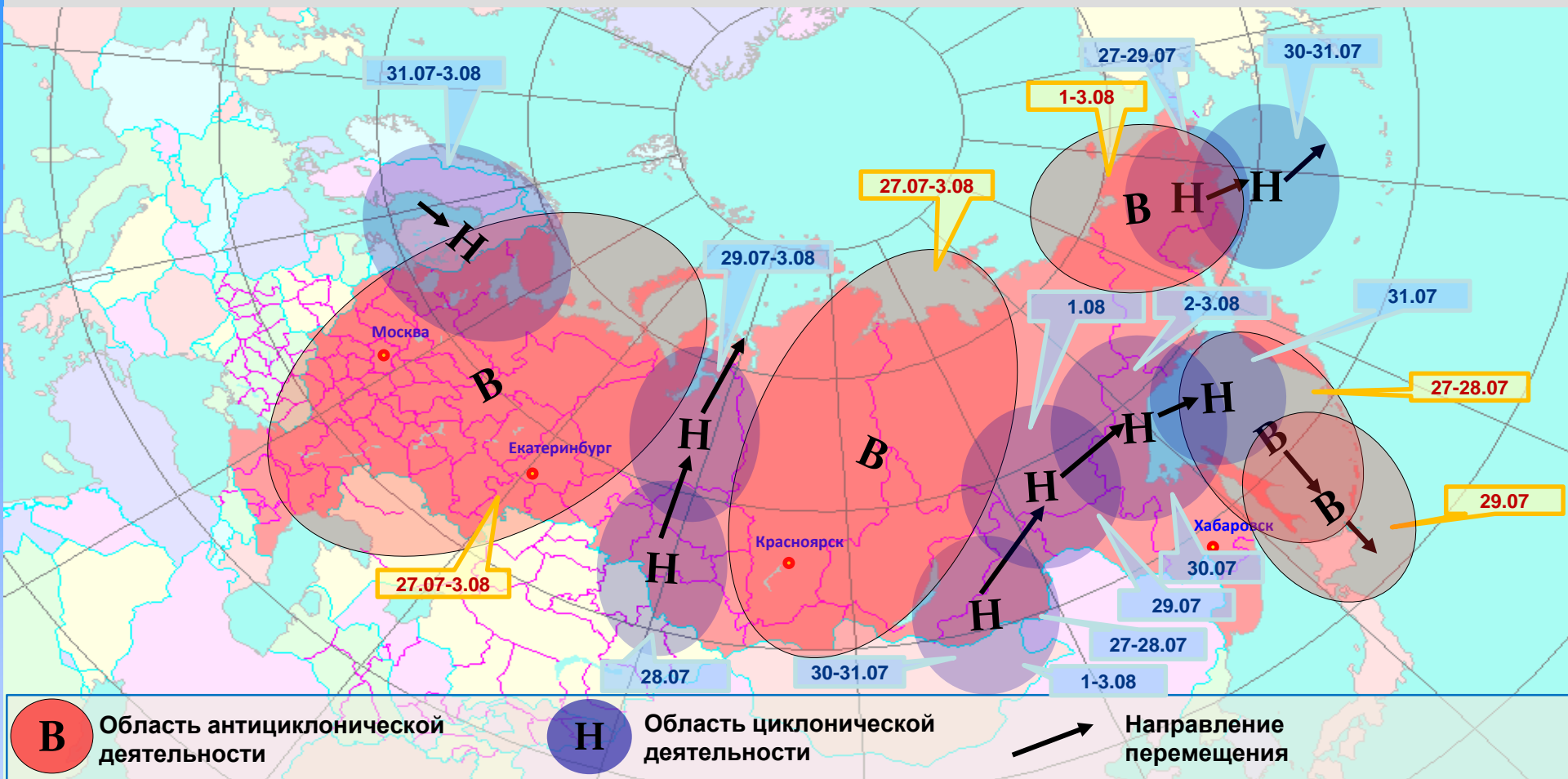




КАРТОГРАФИЧЕСКИЙ МАТЕРИАЛ  
К ПРОГНОЗУ ЧРЕЗВЫЧАЙНЫХ СИТУАЦИЙ ПРИРОДНОГО И  
ТЕХНОГЕННОГО ХАРАКТЕРА НА ТЕРРИТОРИИ  
РОССИЙСКОЙ ФЕДЕРАЦИИ В ПЕРИОД  
С 27 ИЮЛЯ ПО 03 АВГУСТА 2020 ГОДА

# ПРОГНОЗ ПЕРЕМЕЩЕНИЯ ЦИКЛОНОВ И АНТИЦИКЛОНОВ В ПЕРИОД С 27 ИЮЛЯ ПО 03 АВГУСТА 2020 г.



# ПРОГНОЗ СИЛЬНОГО ВЕТРА В ПЕРИОД С 27 ИЮЛЯ ПО 03 АВГУСТА 2020 г.



■ - 15-24 м/с, порывы 25-30 м/с  
■ - 5-14 м/с

Рис.2


# ПРОГНОЗ СИЛЬНЫХ ОСАДКОВ В ПЕРИОД С 27 ИЮЛЯ ПО 03 АВГУСТА 2020 г.



Рис.3

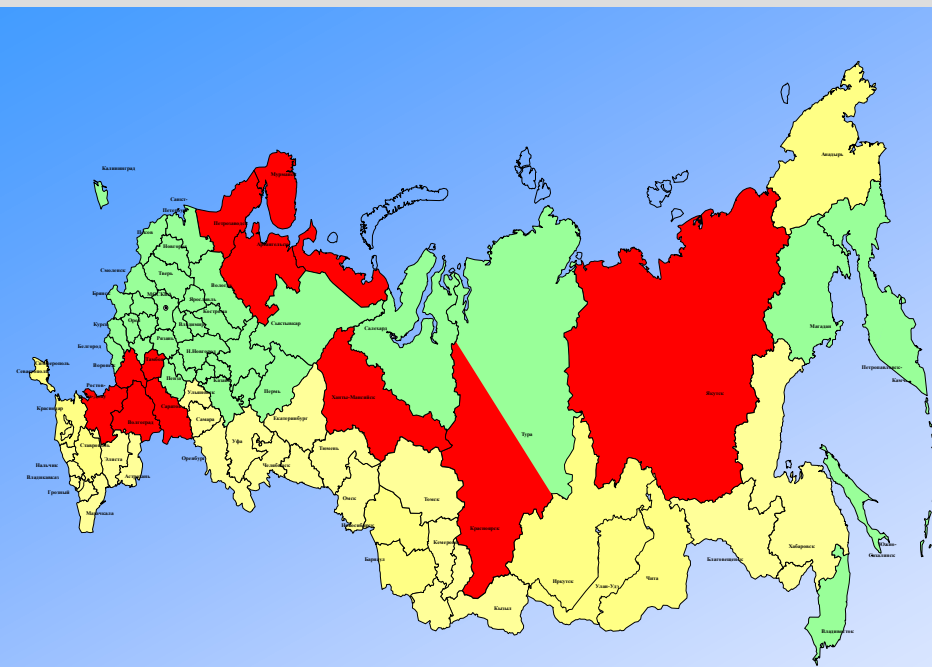
# ГИДРОЛОГИЧЕСКАЯ ОБСТАНОВКА НА ВОДНЫХ ОБЪЕКТАХ ПО СОСТОЯНИЮ НА 24 ИЮЛЯ 2020 г.



 - дождевой паводок/сгонно-нагонные явления/большая водность



# ВЕРОЯТНОСТЬ ПРЕВЫШЕНИЯ СРЕДНЕМНОГОЛЕТНИХ ЗНАЧЕНИЙ ПАРАМЕТРОВ ПОЖАРНОЙ ОПАСНОСТИ В ПЕРИОД С 27 ИЮЛЯ ПО 03 АВГУСТА 2020 г.



## Вероятность

- Высокая
- Средняя
- Низкая

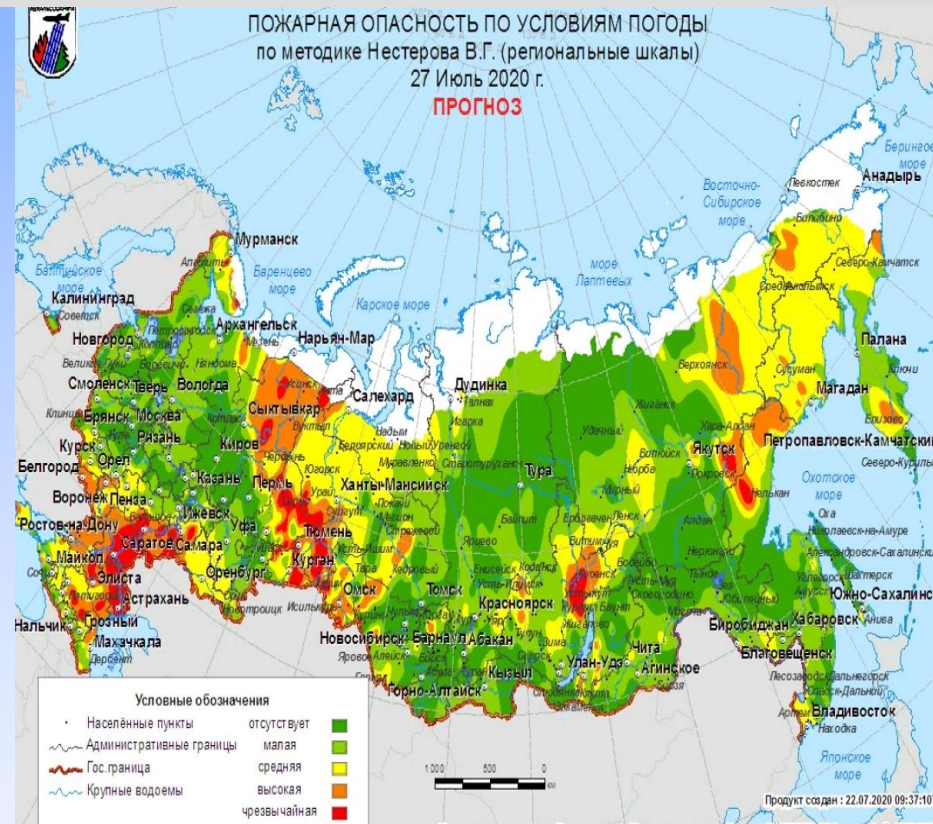


Рис.6а





# ВЕРОЯТНОСТЬ ВОЗНИКНОВЕНИЯ ЧС, СВЯЗАННЫХ С АВАРИЯМИ НА ЭЛЕКТРОЭНЕРГЕТИЧЕСКИХ СИСТЕМАХ В ПЕРИОД С 27 ИЮЛЯ ПО 03 АВГУСТА 2020 г.



Рис.7

# РИСК ВОЗНИКНОВЕНИЯ ЧРЕЗВЫЧАЙНЫХ СИТУАЦИЙ, СВЯЗАННЫХ С АВАРИЯМИ НА КОММУНАЛЬНЫХ СИСТЕМАХ ЖИЗНЕОБЕСПЕЧЕНИЯ В ПЕРИОД С 27 ИЮЛЯ ПО 03 АВГУСТА 2020 г.



# ВЕРОЯТНОСТЬ ВОЗНИКНОВЕНИЯ ЧС, СВЯЗАННЫХ С ВОЛНЕНИЕМ МОРЯ В ПЕРИОД С 27 ИЮЛЯ ПО 3 АВГУСТА 2020 г.



Рис. 9